



Unsere Lebenshilfe-App – alles Wichtige immer dabei!

Mit unserer App hast du alle Infos, Termine und Neuigkeiten rund um dein Ehrenamt direkt auf dem Handy. So bleibst du immer auf dem Laufenden – einfach, schnell und praktisch.

Die App erleichtert uns allen den Alltag und macht dein Engagement bei uns noch einfacher.

Lade sie dir gleich herunter und probiere sie aus!

Einfach im
APP-Store
herunterladen
und
registrieren!



Anmeldung zu unseren Veranstaltungen über die Lebenshilfe APP

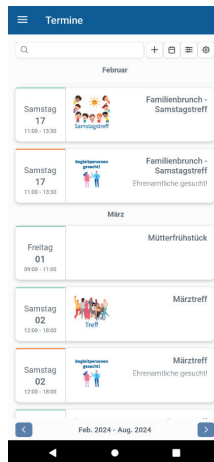
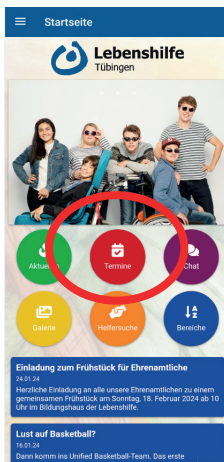
Um Euch als Ehrenamtliche das Zusage zu unseren Veranstaltungen zu erleichtern, habt Ihr in der Lebenshilfe APP die Möglichkeit Euch für die Veranstaltungen direkt anzumelden.

Dafür ist es zunächst notwendig, dass Ihr Euch in der APP ein Profil als Ehrenamtliche(r) anlegt. Wie die Zusage zu den einzelnen Terminen funktioniert, erklären wir Euch hier in der Schritt-für-Schritt Anleitung.

1. Über die Termin-Funktion können die Termine aufgerufen werden.

2. Alle Termine werden angezeigt.

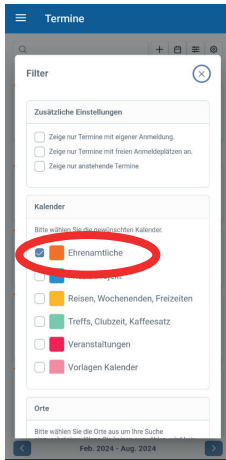
3. Kalender filtern



Hier kannst Du Dir die Anmeldung zu den Terminen auch als Filmerklärung anschauen:



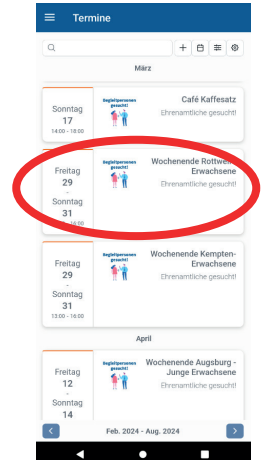
4. Kalender für „Ehrenamtliche“ auswählen



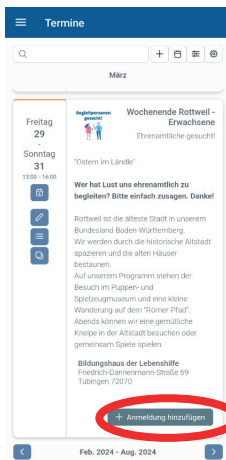
5. Es werden nur Angebote für Ehrenamtliche angezeigt



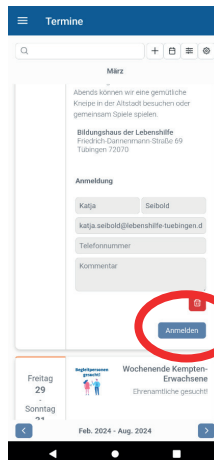
6. Gewünschtes Angebot auswählen



7. Zum Angebot anmelden, „Anmeldung hinzufügen“



8. Telefonnummer & Kommentar können hinzugefügt werden



Fertig!
Die Anmeldung geht direkt per Mail an die zuständige Leitung der Lebenshilfe.

Stundennachweis für Ehrenamtliche über die Lebenshilfe App

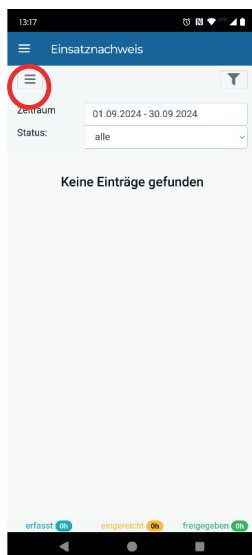
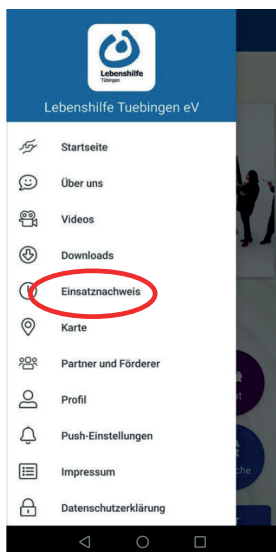
Die Stundenabrechnung für die Aufwandsentschädigung von Ehrenamtlichen für Gruppenangebote, Wochenenden und Tagesfreizeiten läuft über unsere Lebenshilfe App.

Dies ermöglicht euch einen vereinfachten Stundennachweis jederzeit unkompliziert über euer Handy und ganz ohne Papier! Dafür ist es zunächst notwendig, dass Ihr Euch in der Lebenshilfe App ein Profil als Ehrenamtliche(r) anlegt. Nach der Freischaltung steht euch das Modul „Einsatznachweis“ in der App zur Verfügung.

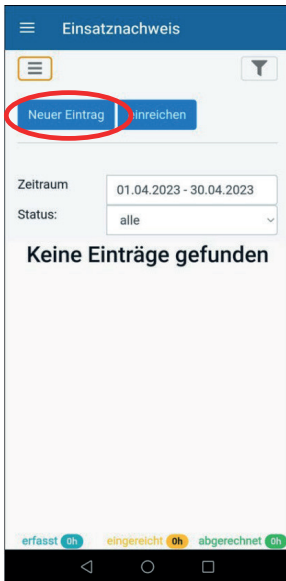
Anbei findet ihr eine ausführliche Schritt-für-Schritt Anleitung. Bitte haltet euch an die Vorgaben. Dies erleichtert uns die späteren Auszahlungen. Bei Fragen könnt ihr euch gerne an Katja Seibold oder Adrian Wendt wenden.

Gruppenangebote

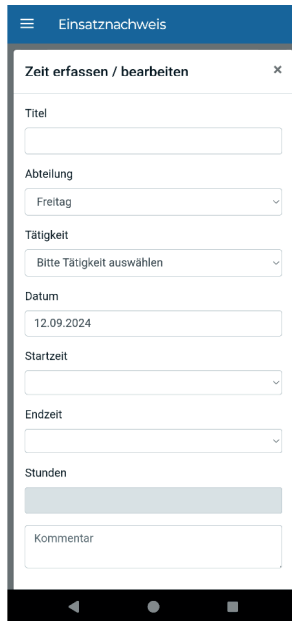
1. Über das Menü die Funktion „Einsatznachweis“ aufrufen
2. Über die drei Balken einen neuen Eintrag starten



3. Einen neuen Eintrag Aufrufen



4. Angaben eingeben über Drop-down

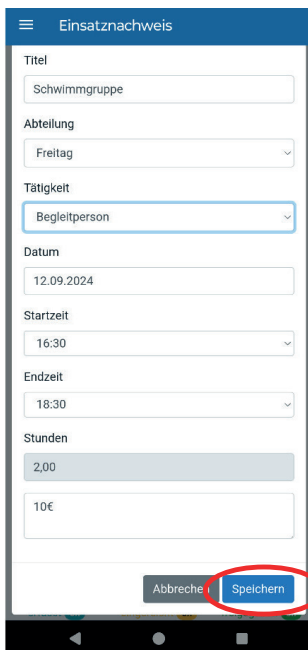


Titel: Name der Gruppe Oder Einzelassistent (Z.B. Kochgruppe, KiJu, usw./ oder EA Vor- & Nachname) **Abteilung:** Wochentag auswählen

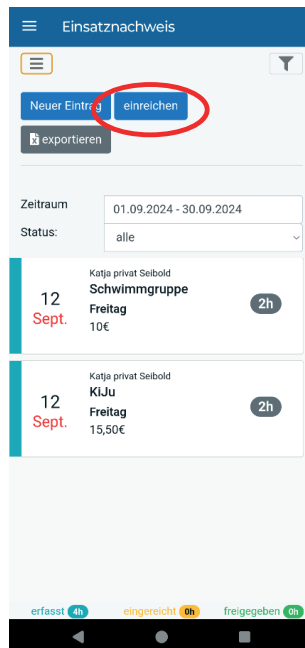
(Bei Arbeitszeit über 6h, bitte Pause am Ende der Arbeitszeit abziehen)

Kommentar: Stundenlohn eintragen (10€, 12€ oder 15,50€)

5. Eingaben speichern



6. Einträge kontrollieren & am Ende des Monats (30./ 31.) alle Einträge einreichen!



Falls du in einer anderen Gruppe eingesprungen bist, vermerke dies bitte im Titel!

The screenshot shows a mobile application interface for recording time. The title bar at the top is blue and contains the text 'Einsatznachweis'. Below it is a white form with a title 'Zeit erfassen / bearbeiten' and a close button 'x'. The form has several sections:

- Titel:** A text input field containing 'Vertretung KiJu Mittwoch'.
- Abteilung:** A dropdown menu with 'keine Abteilung' selected.
- Tätigkeit:** A dropdown menu with 'Fahrt' selected.
- Datum:** A text input field containing '11.09.2024'.
- Startzeit:** A dropdown menu with '12:00' selected.
- Endzeit:** A dropdown menu with '16:00' selected.
- Stunden:** A text input field containing '4'.
- 10€:** A text input field containing '10€'.

Vertretung_Name der Gruppe_Wochentag

Keine Abteilung oder Wochentag auswählen

Alle weiteren Angaben wie gewohnt ausfüllen.

Wochenendangebote

Für bezahlte Wochenenden bekommt ihr pauschal Stunden angerechnet.

Freitag (halbtags):

14.00 – 16.30 Uhr (2,5 Stunden) Samstag & Sonntag (ganztags): 11.00 – 16.00 Uhr (5 Stunden)

The screenshot shows the 'Einsatznachweis' app interface. At the top, there is a blue header with a hamburger menu icon and the text 'Einsatznachweis'. Below the header is a white box titled 'Zeit erfassen / bearbeiten' with a close icon (X) in the top right corner. The form contains several fields: 'Titel' with the value 'WE Lindau Erw./JuErw./ Kinder'; 'Abteilung' with a dropdown menu showing 'keine Abteilung'; 'Tätigkeit' with a dropdown menu showing 'Begleitperson'; 'Datum' with the value '03.07.2025'; 'Startzeit' with a dropdown menu showing '11:00'; 'Endzeit' with a dropdown menu showing '16:00'; 'Stunden' with a grey bar showing '5,00'; and a text input field containing '10€' and 'EA Max Mustermann'.

Tagesfreizeit

Angebot von 10.00-16.00 Uhr

+ Abhol- und/oder Heimfahrt als Gesamtzeit angeben.

Bei Arbeitszeit über 6 Stunden, bitte die Pause am Ende der Arbeitszeit abziehen.

The screenshot shows the 'Einsatznachweis' app interface. At the top, there is a blue header with a hamburger menu icon and the text 'Einsatznachweis'. Below the header is a white box titled 'Zeit erfassen / bearbeiten' with a close icon (X) in the top right corner. The form contains several fields: 'Titel' with the value 'Tagesfreizeit Sommer Erw./ Kinder'; 'Abteilung' with a dropdown menu showing 'keine Abteilung'; 'Tätigkeit' with a dropdown menu showing 'Begleitperson'; 'Datum' with the value '03.07.2025'; 'Startzeit' with a dropdown menu showing '10:00'; 'Endzeit' with a dropdown menu showing '16:00'; 'Stunden' with a grey bar showing '6,00'; and a text input field containing '10€'.

Die APP der Lebenshilfe Tübingen

Unsere App bringt alles Wichtige und Aktuelle auf Dein Smartphone oder Tablet. Die App ist völlig kostenlos für alle Nutzer. Einfach im App-Store downloaden!

Für wen ist die neue Lebenshilfe App?

Teilnehmer, Mitglieder, Partner, Ehrenamtliche, Unterstützer und alle Interessierten können die App nutzen und sind so immer bestens und schnell informiert.

Was ist mein Vorteil als Ehrenamtlicher, wenn ich die APP nutze?

Mit Hilfe der App kannst Du Dich nicht nur über alle aktuellen Veranstaltungen und Termine in der Lebenshilfe informieren.

Die App kann noch viel mehr:

- Informationen zu unseren Angeboten
- Informationen, Gesuche und Austausch für Ehrenamtliche
- Aktuelle Termine / Kalenderfunktion
- Chaträume für regelmäßige Angebote
- Unkomplizierte Verbindung zwischen Familie, Lebenshilfe und Ehrenamtlichen
- Wichtige Dokumente zum Download
- Anmeldung als ehrenamtliche Begleitung direkt über die APP
- Bleib informiert, ohne extra! Alle Push-Nachrichten & Instagram-Posts findest Du unter ‚Aktuelles‘. Auch ohne Instagram-Account.
- Nach kurzfristigen Absagen suchen wir künftig über die App nach spontaner ehrenamtlicher Unterstützung.

Du hast noch Fragen?

Dann wende Dich gerne an Katja Seibold

Kontakt: mitmachen@lebenshilfe-tuebingen.de